

MARINE GO ROUND INSTRUCTIONS

ここははるか遠くの海域。この海域には海の生き物たちにとって夢のような円形の海流がありました。水流が一定の速度を超えると空気を蓄え、餌を取り込み、循環し始めるのです。その特徴的な見た目からいつしかこの海流は「マリンゴランド」と呼ばれるようになりました。あなたもこの海に潜って生き物たちと泳いでみませんか？海の生き物たちとともに楽園をつくりあげましょう。

1. どんなゲーム？

タイルを自由に配置しつつ連鎖させることでより早く勝利点を獲得することを目指すタイル構築型すごろくゲームです。生き物ごとに特徴があり、どの生物タイルを集めるかで戦略が大きく変わります。

一周するごとに1勝利点を獲得します

ダイスの出目だけタイルを進み、止まったタイルの効果を起動します

勝利点を5つ獲得したプレイヤーが勝利します

餌を使用することでタイルを入手できます

うまくタイルを配置すると一回の手番で連鎖的に複数のタイルが起動します

自由にタイルを配置しプレイヤーそれぞれが場をつくります

2. 内容物

初期タイル:18枚

生物タイル:36枚

ダイス (出目1~3):1個

餌チップ (3色):30個

ポーン:2個

勝利点チップ:12個

周回位置マーカー:2個

3. ゲームの準備

生物タイルの山札

サブライ

生物タイルをよく混ぜ、裏向きに山を作り、そこから9枚をめくり縦横3枚ずつ並べ、全プレイヤー共通のサブライとします

プレイヤーごとに初期タイル各色3枚ずつ計9枚受け取り任意の順番で円形に配置します

周回マーカーを任意のタイルの間に配置し、その右隣のタイルにポーンを配置します

餌チップを各色1つずつ受け取り円の中に置きます

スタートプレイヤーを任意の方法で決めます

4. ゲームの流れ

タイル入手フェイズ ▶ アクションフェイズの流れを一回の手番とし、スタートプレイヤーから順番に各プレイヤー手番を行います。

🐟 タイル入手フェイズ

所有している餌チップを消費（円の中から取り除く）してサブライの生物タイルを入手できます。入手したタイルは自分の場の任意のタイルと入れ替えます。取り除かれたタイルはタイル捨て場に表向きで積まれます。入れ替えるタイルは初期タイルでも生物タイルでも可能です。また、現在ポーンが置かれているタイルでも可能です。（その場合そのタイルの効果が起動するのは次に止まった時です。）

各生物タイルの入手に必要な餌チップの色と数

Red fish	Blue fish	Yellow fish	Purple fish	Orange fish	Green turtle
●	●	●	●●	●●	●●

餌チップが払える限りは何枚でも入手可能です。ただし1ラウンド目は各プレイヤー1枚までの制限があります。

👑 タイルを入手しなかった場合

望むならサブライのリフレッシュが可能です。サブライの縦横好きな1列のタイル3枚を捨てます。どの列を捨てるかはリフレッシュを宣言したプレイヤーの次の手番のプレイヤーが選択します。

サブライの空いた場所全てに山札のタイルを補充し（山札のタイルがない場合はタイル捨て場の生物タイルをよく混ぜ再度山札に戻し）アクションフェイズに移行します。

🎲 アクションフェイズ


ダイスを振って出目の数だけポーンを時計回りに進めます。その後、止まったタイルの効果を起動します。効果は各タイルにアイコンで表示されています。タイルの効果で追加移動した場合、その移動先の効果もまた起動します。周回マーカーを通過した場合、勝利点チップを1つ獲得します。効果を起動するために餌チップを消費する必要があるタイルもあります。必要な分が払えない場合、タイルの効果は起動せずポーンはそのタイルで止まります。


👤 次のプレイヤーの手番

- 🐟 タイル入手フェイズ
- 👑 アクションフェイズ

全てのプレイヤーが手番を終ると1ラウンドが終了し、次のラウンドとして再びスタートプレイヤーから手番を行います。


5. タイルに表示されるアイコン

 対応する色の餌チップを表示されているアイコンの個数分入手します。コストボックス内に表示されている場合は表示されている個数分消費します。

 2色のうちどちらか1つ、任意の餌チップを入手（コストボックス内の場合は消費）します。

 アイコンの個数分タイルを進みます。


 ダイスをアイコンの数だけ振り、合計値分進みます。


 勝利点チップを1つ獲得します。

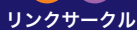
 このタイルの1つ先のタイルをあなたの場から取り除きます。（あなたの場のタイル総数が1枚少なくなります。）


 あなたの場の SEA TURTLE のタイルの合計枚数分進みます。

アイコンに付随する表示

 枠内の餌チップを支払わなければタイルの効果は起動されません。コストとなる餌チップを支払うことができても支払いを拒否し、意図的にタイルの効果起動させないという選択も可能です。

 同じ手番中の直前に起動したタイルがこのタイルと同じ種類の生物だった場合、枠内の効果が追加で起動されます。（手番の始めに元々止まっていたタイルは含みません。）

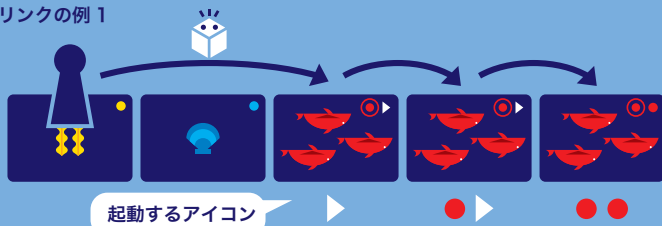
 リンクサークル

 枠内のアイコンが複数ある場合それぞれこのように変形して表示されます。

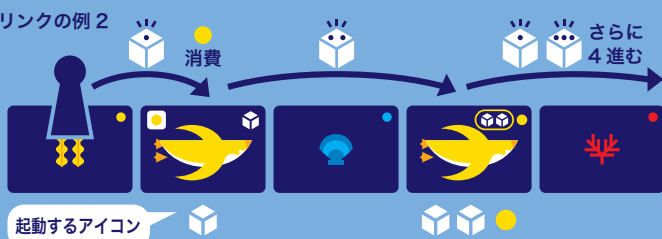
6. リンクについて



同じ手番中に同種類の生物タイルからタイルへ移動することをリンクと呼びます。リンクすることで移動先のタイルに各生物の色で表示された○（リンクサークル）があればその中のアイコンの効果を追加で起動することができます。

リンクの例 1

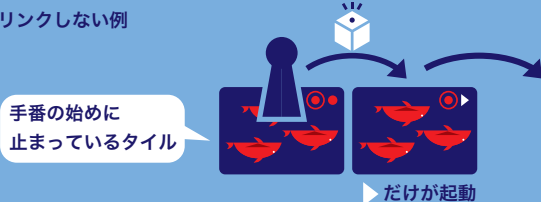


リンクの例 2



手番の最初にボーンが置かれているタイルはすでに前の手番中に処理が終わったタイルとみなし、この手番で次のタイルにリンクできるとはみなされません。したがって、リンクするには移動効果を持つタイルを起動させる必要があるのだから、 や  のアイコンを持つタイルだけが移動先のタイルのリンクサークル内のアイコンを起動できる可能性を持っています。

リンクしない例



7. ゲームの終了

いずれかのプレイヤーが5つ目の勝利点チップを獲得した時点でそのラウンドが最終ラウンドとなります。通常通りそれぞれの手番を終え、ラウンドが終了した時点で最も勝利点チップの多いプレイヤーの勝利、同数の場合はボーンの最終地点が周回マーカーにより近いプレイヤーの勝利となります。

全プレイヤーが同じ回数の手番を行った状態でゲームが終了します



プレイヤー1が最初に5つ目の勝利点チップを獲得した場合、同ラウンドのプレイヤー2の最終手番を行います。プレイヤー2が最初に5つ目の勝利点チップを獲得した場合、その時点でプレイヤー1の敗北が決定します。

特殊なケースとして勝利点チップを8個獲得してもそのプレイヤーの手番が終了しなかった場合その時点でそのプレイヤーの勝利としてゲームが終了します。

8. ソロプレイのルール

このゲームを一人でプレイする場合は手番を行うごとに手番の回数をカウントしてください。通常通り5つ目の勝利点チップを獲得した手番が最終手番となり、終了するまでに行った手番の合計回数が今回のゲームのスコアとなります。最終手番が終了した際、勝利点チップを6個以上持っていた場合、目標の5個を超過した分はボーナスとしてスコアからマイナスされます。スコアに対しては下記の評価ランクが付与されるので最高ランクを目指しましょう。ソロプレイの場合、サプライをリフレッシュする際の捨てるタイルの列は自分で選択することができます。

例えば15手番目で勝利点チップを2個獲得し合計6個の勝利点チップを所持してゲームが終了した場合、超過した1個分がスコアからマイナスされ、14スコアという結果になります。

スコア	評価ランク
17以上	Cー やせた海流
16~14	Bー 平凡な海流
13~11	Aー 豊かな海流
10以下	Sー 海の楽園

9. 3,4人でのプレイ

このゲームは1セットのプレイ人数が2人までですが、2セット用意することで3人または4人でのプレイも可能になります。その際は2セット分の生物タイルを合わせたものを生物タイルの山札として使用します。

10. 各生物タイルの特徴



群れをつくることで効率的に餌を集めることを得意とします。リンクさせることで餌チップを一度に複数得ることができ、集めた餌チップで勝利点チップを獲得することもできます。



泳ぐ速さが自慢で、誰よりも速く海を周ります。タイルを進む能力に優れているので、いかに餌チップを確保できるかがポイントです。



気まぐれで安定性はないですが、噛み合った時の爆発力は随一です。リンクした時の効果が強力な一方、進める数がダイスによるので意図的にリンクさせにくくなっています。



彼らの目的は他の生き物を排除し、海流を独占することです。リンクさせることで場のタイルを減らします。周回にかかる長さを短縮できるので後半から逆転しやすいです。



運次第で一発逆転できる可能性を秘めています。意図的にリンクさせることが難しいですが、リンクすることで勝利点チップを獲得できる強力な効果を持っています。



仲間を集めることで個々の力が強化されます。進める数が場のSEA TURTLEタイルの枚数によるので何枚集めるか計画的に進めることが重要です。